




WEGWIJZER VOOR NIEUWE LEDEN



WEGWIJZER VOOR NIEUWE LEDEN

1^e Uitgave: september 2019

DOOR ROEIERS VOOR ROEIERS

Fijn dat je gekozen hebt voor onze Roeivereniging Weesp, waar sportiviteit en plezier al sinds 1978 voorop staan. In de mooie roeisport kun je veel zelf bepalen:

- Je roeit met een (vast) ploegje gelijkgestemden of stapt alleen in een skiff
- Je blijft op de Vecht of kiest voor tochten op onbekend water
- Je houdt het op ontspannen recreatief roeien of kiest voor prestatietochten en regatta's.

Hoeveel of weinig je ook roeit, samen vormen we de vereniging. Samen werken we aan onze roeitechniek, houden de vloot vaarklaar en zorgen dat onze sport betaalbaar is en blijft. We runnen de vereniging met vrijwilligers. Iedereen draagt een steentje bij, naar eigen talent en mogelijkheden. Dit kan variëren van het meehelpen bij wedstrijden en andere evenementen, het geven van instructie, het draaien van bardienst, bijdrage schrijven voor de website, het regelen van verzekering, kleding of aanschaf van materialen tot het actief meewerken aan het onderhoud van de vloot, terrein of het botenhuis.

Voor de samenwerking in de boot, hebben we expliciete afspraken gemaakt: wie geeft de instructies, wie zit er op slag, wie op boeg. En wie houdt op de kant een oogje in het zeil? In dit boekje hebben we op een rijtje gezet wat we van jou en van elkaar verwachten. Nu je lid bent, word je ook een beetje verantwoordelijk voor je club en is er altijd wel een taak of klus die bij jou past. Het zal je plezier in je sport verhogen en zorgen dat je je snel(ler) echt deel zult voelen van onze vereniging.

In dit boekje hebben we geprobeerd om je snel wegwijs te kunnen maken. We hopen dat je het goed zult doorlezen en verwachten dat je je zult houden aan onze richtlijnen en huisregels¹. Mocht je vragen of aanvullingen hebben, leg deze gerust neer bij het bestuur of je instructeur. Alle actuele gegevens zijn terug te vinden op de website.

Heel veel roeiplezier!

Namens het Bestuur
Steven de Nie (voorzitter)

¹ Deze samenvatting vervangt niet onze Statuten, Huishoudelijk reglement, Gedragscodes of andere richtlijnen. Deze zijn beschikbaar via de website www.rvweesp.nl



1. WAAR STAAN WE VOOR?	7
2. JOUW VERENIGINGSSLEUTEL.....	7
3. DE VERENIGING EN VRIJWILLIGERSWERK.....	8
4. BESTUUR EN ORGANISATIE	8
5. WAT KUN JE ALS LID DOEN?	9
5.1. Toko	9
5.2. Opleiding en instructie	9
5.3. Technische functies en onderhoud	10
5.4. Webbeheer en Redactie	10
5.5. Financiële zaken, administratie en secretariaat	11
5.6. Wedstrijden en evenementen.....	11
5.7. De rol van ouders	11
6. VERENIGINGSKLEDING EN UITRUSTING.....	12
7. EEN VEILIGE VERENIGING	12
8. GEBRUIK VAN DE ACCOMMODATIE	13
9. LEREN ROEIEN	14
10. GEBRUIK VAN HET VAARWATER	14
10.1.Veilig vaarwater.....	14
10.2.Vaarverboden.....	15
10.3.Vermijd overlast	16
11. GEBRUIK VAN DE BOTEN	17

11.1.Bevoegdheden	17
11.2.Boten en materialen reserveren	17
11.3.Controleer altijd voor afvaart de beschikbaarheid!	18
11.4.Reservering verwijderen/overnemen	18
11.5.Afschrijven.....	18
11.6.Introducees	18
11.7.Toch schade gemaakt?	19
11.8.Hoe kunnen we schades voorkomen?.....	19

1. WAAR STAAN WE VOOR?

Roeivereniging Weesp is een vereniging die de veiligheid, gezondheid en welzijn van haar leden hoog in het vaandel heeft staan. We koesteren de gemoedelijke sfeer en zien plezier, sportiviteit en actieve betrokkenheid als belangrijke pijlers.

Ook in sociale zin hebben we oog voor elkaar en onze omgeving. We houden rekening met de mensen om ons heen en zijn respectvol naar elkaar. We willen gastvrij zijn voor de clubs die ons bezoeken en een waardige gebruiker van roeiwater, de gebruikers en de omringende bewoners en natuur. Als het even anders lijkt te gaan, spreken we elkaar daarop aan.

Het bestuur is verantwoordelijk voor een gezonde en veilige sportomgeving, maar het vraagt een gezamenlijke inspanning. Iedereen heeft daarbinnen zijn eigen verantwoordelijkheid maar ook oog voor elkaars gezondheid en veiligheid.

Ons eerste logo

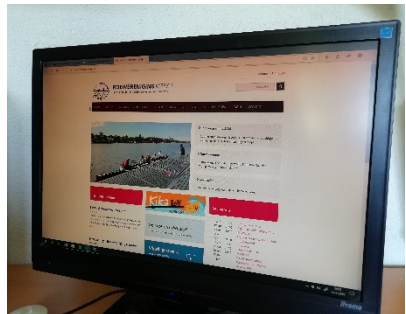


We hebben daarom vaarregels opgesteld en zorgen dat we zorgvuldig omgaan met het welzijn van onze leden, inclusief onze jeugd, en onze vloot en accommodatie.

2. JOUW VERENIGINGSLEUTEL

Voor jou is nu nog alles nieuw; daarom is er dit boekje. We willen natuurlijk ook graag weten wie jij bent. Je hebt daarom van de ledenadministratie een roeicode ontvangen - bestaande uit 4 hoofdletters - met een password. Dit is jouw digitale sleutel voor het gesloten gedeelte van de website én het afschrijfboek. In dit digitale systeem kun je alles vinden over Roeivereniging Weesp. En kunnen we ook jou een beetje leren kennen. Zo leren we ook hoe we je kunnen bereiken en of we je mogen uitnodigen voor bepaalde activiteiten en/of klusjes.

Log dus in op www.rvweesp.nl en ga naar 'mijn gegevens'. Plaats een duidelijke pasfoto en vul



zoveel mogelijk gegevens in. We gaan er zorgvuldig mee om, dat beloven we. Vind je dit ingewikkeld? Vraag gerust even hulp aan een instructeur of bestuurslid. We helpen je graag (ook aan de sleutel van de voordeur van ons verenigingsgebouw).

3. DE VERENIGING EN VRIJWILLIGERSWERK

Alle leden samen vormen de vereniging. De organisatie van zo'n groep uiteenlopende mensen, interesses en karakters is een belangrijk speerpunt voor het bestuur. Natuurlijk ben je in de eerste plaats lid geworden om te (leren) roeien. Daarnaast levert een vereniging je ook veel op. Je leert nieuwe mensen kennen, komt in gebieden die anders onbereikbaar blijven en als vrijwilliger kun je ook nieuwe ervaringen opdoen en vaardigheden ontwikkelen.

Met de contributiegelden dekken we de kosten van de hoofdactiviteit van de vereniging: het roeien. Om de contributie op een redelijk niveau te houden, verdelen we de taken onderling: voor de leden door de leden. Bij onze vereniging leggen we je nauwelijks verplichtingen op, maar we stimuleren wel dat ieder lid zijn of haar steentje bijdraagt. Natuurlijk doen sommige leden veel en andere weinig, afhankelijk van ieders mogelijkheden.

We proberen de werkzaamheden zo goed mogelijk te verdelen, waarbij we rekening houden met de levensfase en thuissituatie. Het gaat er vooral om dat iedereen aansluiting vindt bij eigen kwaliteiten, om het leuk te hebben met elkaar en dat we de continuïteit, het reilen en zeilen van de vereniging, waarborgen. In dit boekje laten we de verschillende activiteiten de revue passeren. Er is vast wel een klus of taak die bij jou past. Doe je mee?

4. BESTUUR EN ORGANISATIE

Vanuit het bestuur worden de grote lijnen uitgezet. Maar daarnaast coördineren we heel wat af. Van het vrijwilligerswerk tot het organiseren van wedstrijden, het uitzetten van toertochten, het ontvangen van gasten en het verzorgen van hapjes en drankjes.

De commissies hebben allemaal een voorzitter en afgevaardigde leden. Zij worden aangestuurd door het bestuur en – uiteindelijk – de leden: op de Algemene Ledenvergaderingen vallen de grote beslissingen. Als je de lijst met taken ziet, dan zul je begrijpen dat we altijd wel iets te doen overhouden. We gaan niet alles uitputtend behandelen, maar we geven je een indruk wat er bij ons reilen en zeilen aan de orde is. De details en het volledige overzicht vind je uiteraard op de website.

Er zijn veel commissies en functionarissen actief. Zonder al deze actieve leden hebben we geen vereniging. Voor sommige activiteiten is wat ervaring nodig, maar meestal kunnen we je in een uurtje bijpraten en kun je meelopen met ervaren leden.

5. WAT KUN JE ALS LID DOEN?

Het moet wel heel gek gaan als er geen taak of klus te doen valt die op jouw lijf geschreven is. We zetten de belangrijkste werkzaamheden, in willekeurige volgorde, op een rij. Zo kun je zien wat er allemaal bij komt kijken om iedereen 'op het water te krijgen en te houden.' Het is meer dan 'een paar handjes aan de boot'. Details en actuele gegevens vind je op de website.

5.1. Toko

Een groot team van vrijwillige leden zorgt er altijd weer voor dat er lekkere koffie, thee en koekjes beschikbaar zijn. Als niemand dienst heeft, mag je ook zelf koffie en thee bereiden. Dan zorg je dan dat de vaat weer schoon wordt weggezet. De prijzen kunnen we nog steeds klein houden. Dat betekent wel dat iedereen altijd netjes moet afrekenen. Dat kan contant of met het aftekenen van een consumptiekaart.



Bij speciale gelegenheden hebben we ook diverse frisdranken, wijn en bier. Er mag niet geschonken worden aan jongeren onder de 18. De leden van de tokocommissie worden getraind en opgeleid in (sociale) hygiëneregels.

5.2. Opleiding en instructie



Onze instructeurs hebben een zware en veelomvattende taak. Naast de vele uren op het vlot, besteden ze ook nog eens vele uren aan het ontwikkelen van hun kennis op het gebied van roeitechniek, maar ook van coaching en instructie. Het gaat om praktijklessen, maar ook om het geven van theorie en het afnemen van examens.

Hou jij ervan om met mensen om te gaan? Heb je ervaring als begeleider van kinderen (vanaf 10 jaar) of pubers? Of heb je wellicht didactische kwaliteiten? Dan kunnen we je goed gebruiken!


Ons instructeurscorps is altijd blij als ze een beroep mogen doen op net afgeroeide leden. Je herkent het wel: je leert het meest door er les in te geven!

Betrokken commissies/taken:

instructeurs | afroeien | jeugdroeien | proefroeien

5.3. Technische functies en onderhoud

Er komt veel bij kijken om een gezonde vereniging te hebben en te houden. Naast de vloot horen ook de gebouwen, het terrein en de tuin erbij. Want alles moet blijven functioneren en er ook nog een beetje gezellig uit blijven zien.



Kun je omgaan met een bezem of hark? Weet je hoe je moet schuren, schilderen, lakken of werken met epoxy? Dan kun je al snel een handje helpen. De fijne kneepjes van het afstellen van boten, riemen en stuursystemen leren we je wel.

Betrokken commissies/taken:

botenplan | onderhoud roeimateriaal | riemen | afstellen | botenonderhoud | onderhoud terrein en gebouw | vlotten | ergometers | motorbootje No Panic | schoonmaak

5.4. Webbeheer en Redactie

Heb je kennis van digitale media (de 'achterkant van onze website en digitale systemen') of moet je het hebben van een vlotte pen of journalistiek cameratalent? Storytelling is de haarlemmerolie van iedere vereniging. Steeds vaker vertrouwen we op media en hulpmiddelen om elkaar te bereiken en de laatste nieuwtjes uit te wisselen. Ben je goed in sales of PR te doen? Dan kun je overwegen ons te helpen bij het werven van adverteerders en sponsors.

Betrokken commissies/taken:

webmaster | redactie (nieuwsberichten, social media) | agendabeheer | reserveringen

5.5. Financiële zaken, administratie en secretariaat

De secretaris en penningmeester houden natuurlijk een oogje in het zeil en zorgen dat de geldstromen goed lopen en worden bijgehouden. Er is altijd wel een specialisatie waarbij zij wat ondersteuning op prijsstellen. Vind jij het leuk om bonnetjes te controleren of declaratieformulieren bij te houden? Of hou je gewoon van cijfertjes en orde? Zowel rond wedstrijden als registratie van nieuwe leden komt altijd veel kijken.

Betrokken commissies/taken:

ledenadministratie | verzekeringen | secretaris | penningmeester | gastroeien

5.6. Wedstrijden en evenementen



Voor wedstrijden – zoals de Molenwedstrijd voor de jeugd uit het hele land of de grote Midzomer Vechtrace – is het ‘alle hens aan dek’: baan uitzetten, roeiers begeleiden bij het parkeren en het tewater laten van boten, scheidsrechters en baancommissarissen op en rond het water, inschrijven van deelnemers en uitreiken van rugnummers, sorteren van medailles en lintjes, bestellen van cadeautjes en boeketten. Oh ja, en het sjouwen van

tassen vol met boodschappen niet te vergeten.

Inzet en goede wil zijn hier vaak voldoende om een evenement op rolletjes te laten lopen. Hier zijn vrijwel alle leden en commissies bij betrokken.

5.7. De rol van ouders

Steeds meer sportverenigingen gaan heel ver in hun eisen en verplichtingen voor het uitvoeren van werkzaamheden, zowel door leden als door ouders van jeugd- en juniorleden. Dit gaat tot het afkopen van bardiensten, scheidsrechtertaken en chauffeursritjes aan toe. Het lukt gelukkig nog steeds om onze vereniging zonder beroepskrachten te runnen. Iedereen zet zich vrijwillig en zonder financiële dwang in. Toch zullen we soms een beroep moeten doen op ouders als het gaat om de activiteiten van onze jeugd en juniorleden. Te denken valt aan haal- en brengdiensten, begeleiden van vakantie- en trainingskampen of om een oogje in het zeil te houden. Ook onze instructeurs en coaches zijn vrijwilligers en zijn niet onbepert inzetbaar. We verwachten dan ook dat we in voorkomende gevallen beroep mogen doen op de achterban van onze leden.

6. VERENIGINGSKLEDING EN UITRUSTING

Goede roeikleding is veilige roeikleding. Dat betekent dat riemen of rolbankjes er niet in kunnen haken of dat het drijfvermogen van de roeier wordt aangetast. In de praktijk betekent het dat je kleding je lichaam goed omsluit en eventuele zakken gesloten kunnen worden met een rits. Wees voorzichtig met kleding die zich kan volzuigen, zoals wollen truien en jassen. Velen vinden het prettig om meerdere dunne laagjes te dragen en een winddichte buitenlaag. De stuurman of -vrouw kan vaak de jas(sen) lenen van de actieve roeiers. Op de vereniging zijn ook voldoende fleece dekentjes en slaapzakken beschikbaar.



Verenigingskleding

Het is niet verplicht om de club- of wedstrijdkleding te dragen, tenzij je deelneemt aan nationale toertochten en wedstrijden. De clubkleuren zijn vastgelegd bij de KNRB. Dit geldt voor de clubkleuren (bordeaux/wit), de kleurstelling van de riemen (bordeaux /wit) en de wedstrijdkleding (zwart/wit).

Voor recreatieve doeleinden hebben we een eigen kledinglijn en -stijl. Alle kleding is speciaal getoetst op geschiktheid voor de roeisport en draagt bij aan de identiteit van de vereniging en misschien zelfs aan jouw clubgevoel.

Enkele keren per jaar verzorgen de kledingcoördinatoren (van de commissie Mouw&Loos) voor onze outfits, een pasmoment voor de leden en de bestellingen.

7. EEN VEILIGE VERENIGING

Iedereen moet zich op onze vereniging veilig en beschermd voelen. En daar doen we alles aan. We vragen van iedereen die werkt met jongeren onder 18 jaar een VOG (Verklaring omtrent Gedrag). We zorgen dat de tokomedewerkers alles weten over fysieke en sociale hygiëne en we hebben diverse protocollen over veiligheid, ongewenst gedrag en seksuele intimidatie.

Toch zijn ongewenste omgangsvormen niet altijd te voorkomen. Maar reken erop dat alle gebeurtenissen die daarop betrekking hebben adequaat en met inachtneming van de privacy van betrokkenen worden onderzocht. Wanneer het om vermeende strafbare feiten

gaat, worden de betrokkenen gewezen op de mogelijkheid om aangifte bij de politie te doen.

Er is ook een vertrouwenspersoon aangesteld om omgangsvormen te helpen bewaken, bereikbaar via vertrouwenscontactpersoon@rvweesp.nl. Indien gewenst of nodig kan deze een beroep doen op de Roeibond.

8. GEBRUIK VAN DE ACCOMMODATIE

Onze roeivereniging bevindt zich in het voormalige zwembad van Weesp. Het is een rijksmonument en eigendom van de gemeente Weesp. Onder het toezicht van vakkundige leden en bekwame bestuurders hebben we het gebouw en de buitenruimtes aan onze behoeften aangepast. De 1^e verdieping en het buitenhuisje gebruiken we als toko en de zolder is de plek voor fitness en ergometers.




In de beide vleugels van het gebouw zijn de houten boten van de vloot ondergebracht, het middendeel is als werkplaats in gebruik en op de zolders is bergruimte. De buitenruimte hebben we naar eigen inzicht mogen inrichten met open loodsen en vlotten.

We moeten ons erfoed, met het fraaie maar kwetsbare rieten dak, met zorg omringen en met respect behandelen, “zoals het een goed huisvader betaamt”. Dit vertrouwen mogen we niet beschamen, daarom:

- Passen we goed op onze sleutels en sluiten alle ramen en deuren goed af als we het gebouw en/of terrein als laatste verlaten.
- Gaan we zorgvuldig om met energie en water.
- Nemen we onze maatschappelijke verantwoording, ook op het gebied van roken, drugs- en alcoholgebruik en omgangsvormen.

Op last van de brandweer mag niemand overnachten in de gebouwen of op het terrein van onze accommodatie. Deze kan ook niet tegen betaling beschikbaar worden gesteld aan derden voor feesten, partijen en dergelijke. Activiteiten buiten de roeisport kunnen alleen worden georganiseerd indien het bestuur hier vooraf uitdrukkelijk toestemming voor verleent.

Ons gebouw staat midden in een woonwijk. Voorkom dat de buurtbewoners overlast ervaren van onze vereniging. Parkeer volgens de officiële regels en voorkom geluidsoverlast (vooral voor 9.00 uur en na 22.00 uur).



9. LEREN ROEIEN

We besteden veel tijd en energie om iedereen op zijn of haar beste roeiniveau te brengen. Dat geldt ook voor de opleiding en trainingen van de instructeurs en coaches. Maar, alles is vrijwillig, niets is vrijblijvend. Zorg daarom dat je je instructeur op tijd informeert als je een enkele keer niet kunt komen. Niet alleen zijn instructeurs en andere begeleiders ook vrijwilligers voor wie tijd kostbaar is. Als je je ploeggenoten laat wachten dupeer je hen ook, omdat er een andere boot en/of samenstelling gekozen moet worden. Dat kost tijd en bovendien roei je nu eenmaal fijner met een vast ploegje.

10. GEBRUIK VAN HET VAARWATER

10.1. Veilig vaarwater

De Vecht kent veel bewoners en gebruikers. Vooral in de zomer kan het erg druk zijn met (ongeoefende) recreanten en watersporters. We willen dat de rivier voor iedereen een veilige en leuke plek is en blijft. Dus ook voor zwemmers, spelende kinderen en zeilers. Op het water is de kapitein verantwoordelijk voor het schip en haar bemanning. Dat geldt ook op onze (roei)boten; de stuurman of -vrouw is verantwoordelijk voor de veiligheid en het plezier van de bemanning. Neem ook zelf je verantwoordelijkheid.



Als roeier ben je een kwetsbare gebruiker en ook de boten lopen makkelijk schade op. Pas daarom goed op en zorg dat je zichtbaar bent en niet - letterlijk - 'over het hoofd' wordt gezien. Vooral in de winter en het voorjaar is het water te koud om risico's te nemen.

De basisafpraak is dat je het vaarreglement (BPR = Binnenvaart Politie Reglement) kent en je daaraan houdt. We verwachten dat je uitsluitend met onze boten het water opgaat als je daarvoor de juiste bevoegdheid hebt of onder begeleiding van een instructeur bent. Ook op ons roeiwater kan het weer opeens omslaan. Vertrek nooit als er een vaarverbod geldt, maar beoordeel ook de weersverwachting als je een langere tocht wilt ondernemen. Op ander roeiwater dan de Vecht of tijdens bepaalde tochten kan het aangeraden of zelfs verplicht worden om een reddingsvest te dragen.

Je kunt de veiligheid van jezelf en anderen bevorderen door:

- Je eigen vaarwater aan te houden (binnen de betoning en aan stuurboordwal blijven).
- Goed zichtbare kleding te dragen als boegroei.
- Tijdens drukke dagen niet ongestuurd te varen.
- De verkeerslichten bij de bruggen te respecteren.

Let vooral ook op zwemmers. Zij zijn de zwakste partij op het water, zeker met tegenlicht. Een klap met een riem of zelfs de boot is gevaarlijk. Wees zelf altijd de wijste.

Als je onzeker bent over de regels kun je natuurlijk altijd op herhaling voor een theorieles.

10.2. Vaarverboden

Controleer voor de afvaart altijd nog de actuele weersverwachtingen. Nog even de vaarverboden op een rijtje.

Vorst/ijs

- Je mag niet varen bij ijsgang (als ijs of schotsen zichtbaar zijn) of mist (minder dan 100 meter zicht of als je vanaf het verengingsgebouw de bomen aan de overkant niet goed kunt zien).
- Houten boten mogen niet worden uitgebracht als de temperatuur van de buitenlucht lager is dan 1°C boven nul.
- Kunststofboten blijven op de wal bij ijsgang.



Grote windkracht

- Vanaf windkracht 6 geldt een roeiverbod vanaf ons verenigingsgebouw.
- Bij te hoge golfslag zoek je rustiger water of een schuilplaats.

Hoge golfslag

- Afhankelijk van het type boot is een afstand van golfdal tot - top van 35 cm de grens voor wherry's en 25 cm voor kunststofboten.

Onweer

- Zodra je bliksemschichten kunt zien en/of donder kunt horen zoek je een schuilplaats op de wal (niet onder een boom).
- Bij een dreigende, bedekte lucht neem je geen onnodige risico's en ga je niet het water op. Wacht tot het onweer is overgedreven.

Watertemperatuur lager dan 12°C

- Varen met een 1-persoonsboot (C1 of skiff) is dan verboden voor jeugd- en juniorleden. In principe geldt dit altijd voor de periode tussen 1 november en 1 april.
- Voor senioren wordt het ontraden om bij lage watertemperaturen in een C1 of skiff te varen. Ga in ieder geval niet alleen.

Na zonsondergang en voor zonsopgang, tenzij je de voorgeschreven verlichting voert.

10.3. Vermijd overlast

Zorg dat je in het broedseizoen niet de nesten van de vele (water)vogels in en rond de oevers te dicht nadert. Vooral zwanen zijn berucht om hun felle bescherming en zullen niet terugdeinzen om een roeiboot aan te vallen zodra ze zich bedreigd voelen.

Afval is gevaarlijk voor bootschroeven, vissen en vogels. Vooral plastic zakken zijn berucht. Mocht er toch iets overboord waaien, probeer het dan weer op te vissen en neem je eventuele afval altijd weer mee naar de wal. Op de vereniging zijn voldoende mogelijkheden om het op de juiste manier af te voeren.

Hou vooral ook rekening met de privacy van bewoners. Als roeier is het misschien lekker om er vroeg op uit te gaan, maar realiseer je dat geluid door en over het water heel ver draagt. Vooral woonbootbewoners kunnen van grote afstand al last hebben van de waterverplaatsing, van onze dollen en riemen. Je vaart eigenlijk door 'hun voortuin'. Blijf dus binnen de vaargeul, hou respectvol afstand van boten en arken, zoek voor uitleg tijdens instructie een rustige plek en hou je stemvolume gedompt.

11. GEBRUIK VAN DE BOTEN

Door de jaren heen zijn we blijven investeren in onze vloot, in uitbreidingen en verbeteringen. Daarom beschikken we nu over vrijwel alle typen roeiboten, voor beginners en wedstrijdroeiers, voor jeugdleden en volwassenen:

- single en dubbel wherry's
- C1 (ongestuurd)
- verschillende soorten meerpersoons C-boten (zowel gestuurd als ongestuurd te gebruiken);
- gladde boten (skiff, dubbel2, gladde vier en acht).

Bij Roeivereniging Weesp houden we precies bij wat er met iedere boot gebeurt, zodat we tijdig periodiek onderhoud of vervanging kunnen plannen. Daarvoor hebben we een digitaal afschrijfsysteem in het leven geroepen. Het reserveren, bevestigen en afschrijven van boten, inclusief het noteren van kilometers, gaat allemaal via het digitale afschrijfboek. We gebruiken dit systeem ook voor het reserveren van ergometers, botenwagens en het hulpbootje No Panic.



11.1. Bevoegdheden

In het afschrijfboek staat bij iedere boot vermeld welke roeibevoegdheden nodig zijn om erin te mogen roeien. Je kunt je eigen bevoegdheden terugvinden in het afschrijfboek onder 'mijn gegevens'. De bevoegdheden worden beheerd door de afroecommissie en het systeem geeft een foutmelding als jouw bevoegdheden niet overeenkomen met de gewenste boot. Je kunt de roeibevoegdheden van alle leden opvragen onder het tabblad 'bevoegdheden'.

11.2. Boten en materialen reserveren

Een aantal reserveringen wordt vooraf en centraal vastgelegd door de betreffende coördinatoren. Dit geldt voor het zomer- en winterschema, het inlooproeien en de instructieblokken.

Daarbuiten is ruimschoots gelegenheid om boten ad hoc vast te leggen. Je kunt een boot mobiel of vanaf een willekeurige computer reserveren, tot maximaal 8 dagen vooruit, voor



maximaal 1 dag en mits je de juiste afroeiqualificatie hebt.

Je kunt ook zonder reservering komen roeien. Dan kun je op een van de computers in de botenloods de afschrijving invoeren en bevestigen.

Bij uitzondering kun je een boot voor meerdere dagen achter elkaar reserveren of langer dan 8 dagen vooruit vastleggen. Bijvoorbeeld omdat je een

boot met een aantal medeleden wilt meenemen naar ander roeiwater in binnen- of buitenland. Op de website staat meer informatie.

11.3. Controleer altijd voor afvaart de beschikbaarheid!

Zoals altijd controleer je - voordat je een boot gaat uitbrengen - de beschikbaarheid en eventuele schades.

11.4. Reservering verwijderen/overnemen

Is een boot gereserveerd maar is de roeier niet komen opdagen? Dan mag jij na 15 minuten wachttijd de boot alsnog overnemen en op jouw naam 'bevestigen'. Weet je al dat je geen gebruik zult maken van een reservering? Verwijder deze dan tijdig uit het afschrijfboek zodat de boot door een ander lid gebruikt kan worden.

11.5. Afschrijven

Bij terugkomst noteer je altijd de afgelegde kilometers (vaak hoeft je alleen het keerpunt te vermelden) en eventuele schade. Je moet in het laatste geval ook aangeven wat er aan de hand is en of de boot uit de vaart genomen moet worden.

Deze gegevens zijn belangrijk voor de statistieken van de vereniging. We kunnen er veel uit afleiden over de samenstelling en conditie van de vloot, de intensiteit in gebruik van de boten en natuurlijk de individuele inspanningen van de roeiers.

11.6. Introducees

Leden kunnen niet-leden uitnodigen om binnen hun bevoegdheden te komen meeroeien als introducee. Dezelfde persoon mag maximaal vier keer per jaar komen en moet kunnen zwemmen. Het lid is verantwoordelijk voor het gedrag van de geïntroduceerde roeier.

Niet-leden die zelfstandig willen komen roeien kunnen contact opnemen met de coördinator Gastroeien. Onder voorwaarden worden wherry's en/of C-boten beschikbaar gesteld aan roeiers die lid zijn van een vereniging.

Leden van onze zusterverenigingen binnen Natroweemus (Naarden, CornelisTromp, Hemus en De Eem) zijn geen vergoeding verschuldigd. Leden van andere roeiverenigingen betalen 7,50 euro per roeiplaats per dag.

11.7. Toch schade gemaakt?

Een ongeluk zit in een klein hoekje. Het motto is: "Eén hand voor de boot en één hand voor jezelf." In voorkomende gevallen gaat het belang en veiligheid van de bemanning vóór het materiaal.

Schade aan materiaal hoeft geen ramp te zijn en in de meeste gevallen zijn we verzekerd. Een schade kan wel een ramp worden als deze niet wordt gemeld. Voorkom dat een schade verergert of onopgemerkt blijft en meld deze altijd na afloop van je roeitocht. Ook als je de schade niet zelf hebt veroorzaakt. Dat kan gewoon in het afschrijfboek, als je toch al de geroeide kilometers invoert.



Onder schade verstaan we uiteraard krassen, deuken, lekkage en het verlies of ontbreken van een onderdeel (hielstrings, schroeven, boegbal of erger), maar ook het niet of slecht functioneren van rolbankjes, dollen of riemen.

11.8. Hoe kunnen we schades voorkomen?

De vloot wordt weliswaar uitstekend onderhouden door ervaren vrijwilligers, maar ook zij besteden hun tijd natuurlijk ook liever aan roeien dan aan het repareren van schades. Zij pleiten er dan ook steeds voor om voorzichtig met de materialen om te gaan. Hoe je dat doet, komt bij de instructie aan de orde. Neem in ieder geval nooit een boot mee die 'uit de vaart' staat. Mocht je onverhoopt onderdelen missen (riemen, rolbankjes, dollen) ga deze dan niet op eigen houtje ruilen of vervangen. Vraag ook hier weer advies of kies voor een andere boot.

Voorts:

- Zorg dat je alleen roeit en/of stuurt in die boten waarvoor je een bevoegdheid hebt. In het afschrijfboek kun je voor iedere individuele boot bekijken voor welk gewicht de boot geschikt is en/of is afgesteld.

De meeste boten zijn geriggerd voor 'skullen', een aantal is ook geschikt voor boordroeien of beide methoden. Voor boordroeien is een aparte bevoegdheid nodig.

- Bij de instructie hoort ook het in- en uitbrengen van de boten. Let goed op, want het protocol verschilt per type boot. De wherry's mogen bijvoorbeeld alleen over het middenvlot te water, over de speciale rol daar; een skiff mag je niet op je eentje in het water leggen (vraag hulp om het puntje op te tillen); een C-boot gaat over de kiel, een gladde op zijn kant. Vraag om advies aan je instructeur of een van de onderhoudsmensen. Laat bij twijfel de boot liggen!
- Maak de boot schoon en droog na iedere afvaart, reinig de slidings met de speciale doekjes, leg de boten voorzichtig weer op hun plek en zorg dat de boten niet kunnen wegwaaien.
- Berg alle riemen, stoeltjes en rolbankjes weer op de juiste plek op. Datzelfde geldt voor toebehoren als peddels, pikhaken, hoosblikken, stootwillen en zo. Door alles op een vaste plaats terug te leggen hoeven we niet onnodig te zoeken.

Als je onzeker bent over de regels kun je natuurlijk altijd op herhaling voor een theorieles.

COLOFON

Tekst: Carola Kesteloo

Vormgeving en fotografie: Ronald Kroon

Er kunnen geen rechten worden ontleend aan de teksten. Raadpleeg altijd de originele teksten op de website.

De samenstellers hebben hun best gedaan om belanghebbenden en eigenaren van foto's te achterhalen. Mocht je alsnog bezwaar hebben tegen een publicatie, laat het dan even weten bij het bestuur.

Roeivereniging Weesp, opgericht 10 mei 1978

Verenigingsgebouw

Utrechtseweg 17

1381 GR Weesp

(0294) 419 862 (Verenigingsgebouw, beperkte openingstijden)

www.rvweesp.nl

info@rvweesp.nl

Bankrekening: NL 66 INGB 000 407 54 51 t.n.v. Roeivereniging Weesp
KvK nr. 40516174